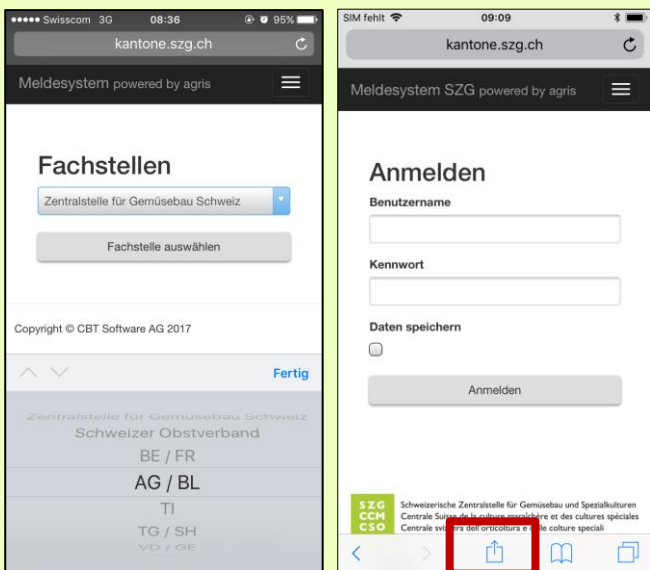


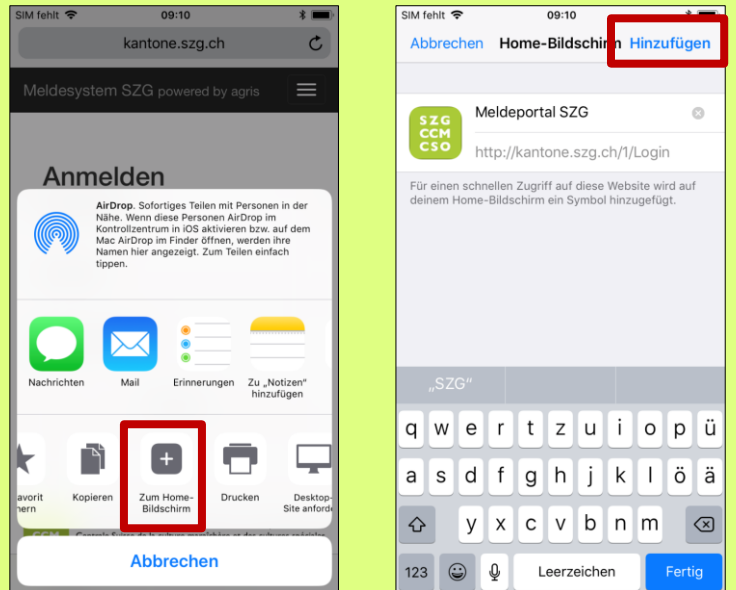
## Installation Melde-App für *iPhone*

Diese Hybrid-App ermöglicht das vereinfachte Melden von Mengen-Daten im Gemüsebau (Wochenmeldung und Lagerbestände) via Smartphone. Sie ist nicht im App-Store verfügbar.

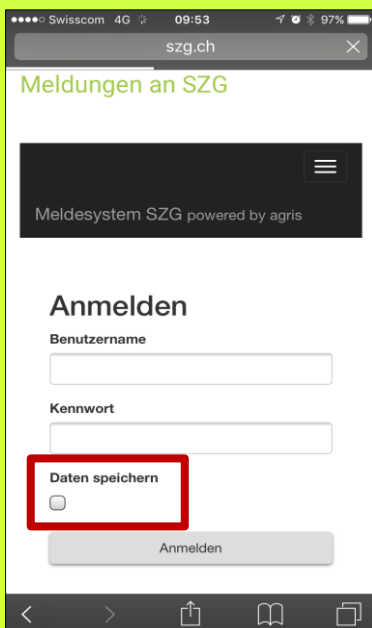
- 1** Im Webbrowser die Login-Seite des Meldeportals [kantone.szg.ch](http://kantone.szg.ch) aufrufen. Fachstelle auswählen. Sobald die Login Seite erscheint, „Teilen Button“ anwählen.



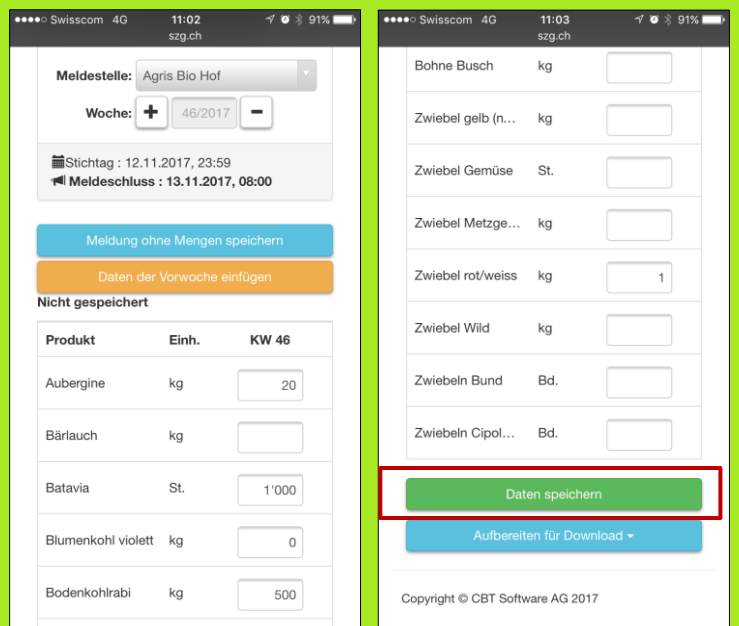
- 2** Seite „zum Home-Bildschirm hinzufügen“.



- 3** App-Symbol auf dem Smartphone öffnen. Login-Daten eingeben und vor dem Anmelden unbedingt Häkchen „Daten speichern“ anklicken. Somit ist das Passwort für die weiteren Logins per App gespeichert und Sie müssen es nicht jedes Mal neu eingeben.



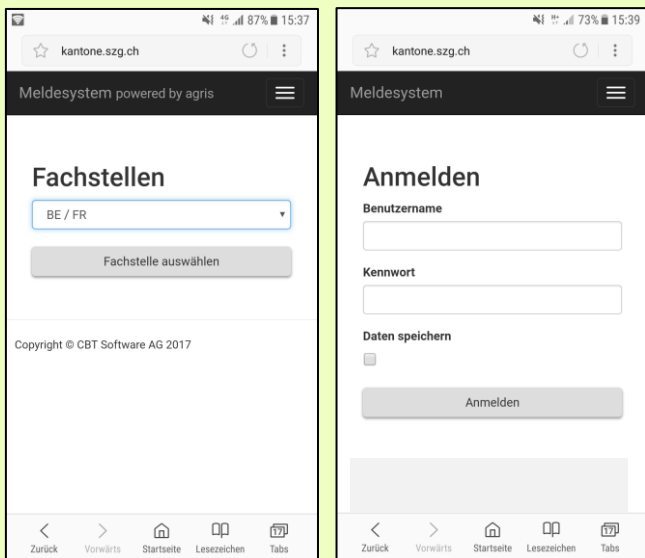
- 4** Daten wie gewohnt eingeben. Wichtig: Speichern nicht vergessen!



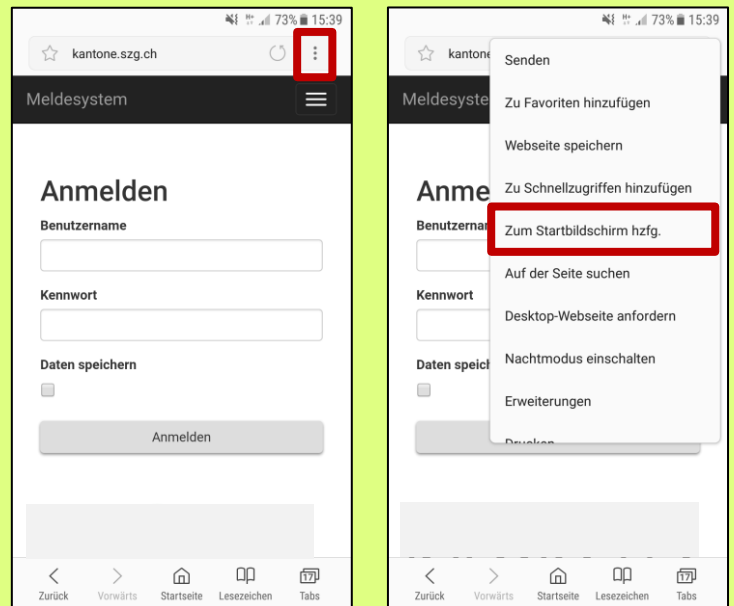
## Installation Melde-App für **Android**

Diese Hybrid-App ermöglicht das vereinfachte Melden von Mengen-Daten im Gemüsebau (Wochenmeldung und Lagerbestände) via Smartphone. Sie ist nicht im Play Store verfügbar.

- 1** Im Webbrowser die Login-Seite des Meldeportals [kantone.szg.ch](http://kantone.szg.ch) aufrufen. Fachstelle auswählen.



- 2** Oben rechts auf das Menü klicken (Symbol mit drei Punkten). Dann „zum Startbildschirm hzfg“ auswählen.



- 3** App-Symbol auf dem Smartphone öffnen. Login-Daten eingeben und vor dem Anmelden unbedingt Häkchen „Daten speichern“ anklicken. Somit ist das Passwort für die weiteren Logins per App gespeichert und Sie müssen es nicht jedes Mal neu eingeben.



- 4** Daten wie gewohnt eingeben. Wichtig: Speichern nicht vergessen!

