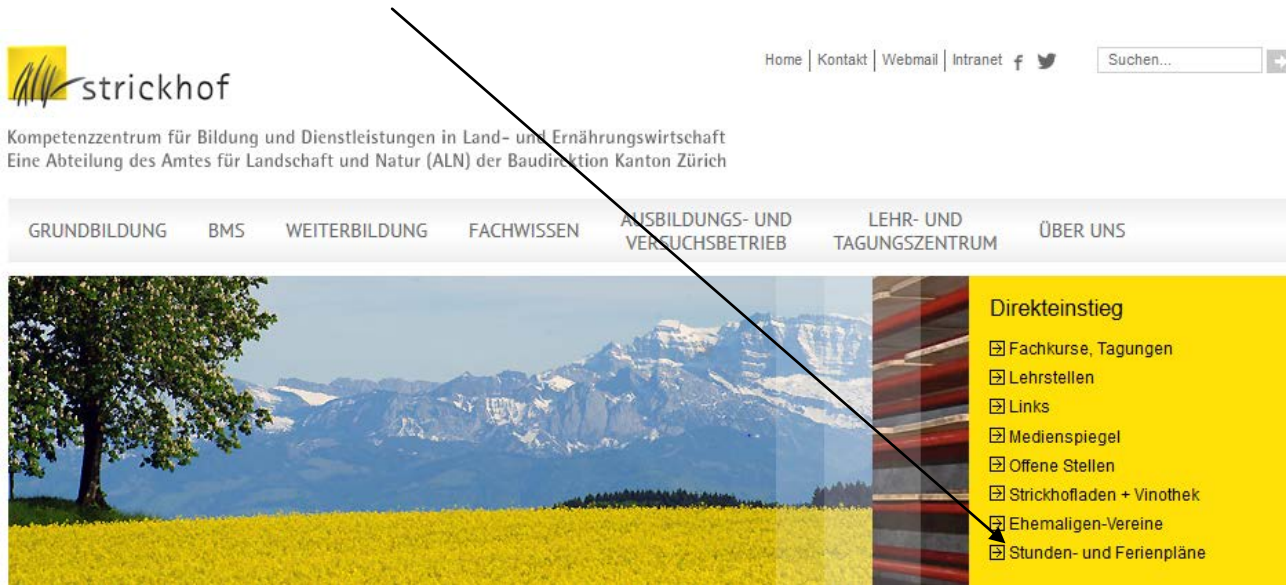
	WebUntis – Anleitung Lernende 2.4 Unterricht durchführen	Code: C2-047 Seite: 1 / 2 Version: 2016-06-08
---	--	---

Der Stundenplan ist webbasierend auf der Strickhof-Homepage oder als App (siehe Punkt 2) verfügbar.

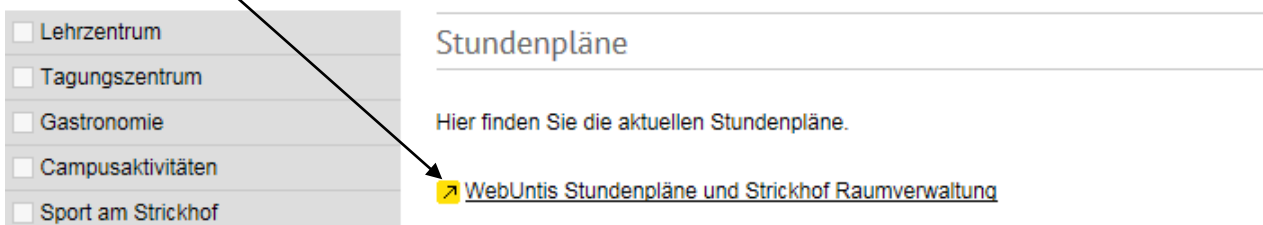
1. Stundenplan auf www.strickhof.ch

Der aktuelle Stundenplan ist jederzeit auf www.strickhof.ch abrufbar.

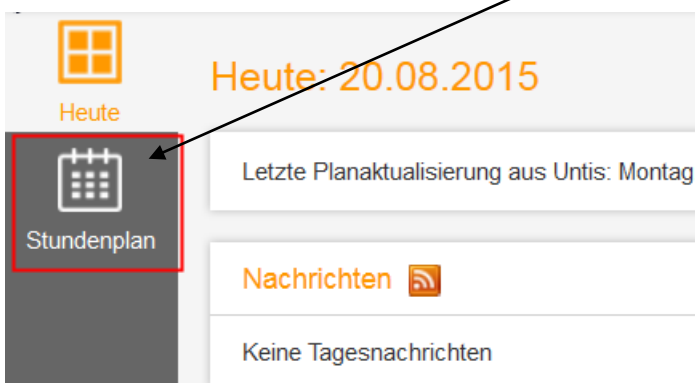
-> Direkteinstieg -> Stunden- und Ferienpläne




WebUntis-Link anklicken



Es öffnet sich das Stundenplantool -> Stundenplan anklicken.



	WebUntis – Anleitung Lernende 2.4 Unterricht durchführen	Code: C2-047 Seite: 2 / 2 Version: 2016-06-08
---	--	---

Klasse, Abteilung und Gewünschter Tag (+ evtl. Jahr), auswählen.

Unter „Abteilung“ kann der Standort der Schule gewählt werden -> es werden unter „Klasse“ nur noch die standortspezifischen Klassen angezeigt.

The screenshot shows the WebUntis interface with the following elements:

- Navigation menu on the left with icons for "Heute" (Today), "Klassen" (Classes), and "Stundenplan" (Timetable).
- Filter section with three dropdown menus:
 - Klasse:** N-BM 1518
 - Abteilung:** Lindau
 - Woche vom:** 06.06.2016

2. Stundenplan-App

2.1. Für iPhone-Besitzer

App Store: Untis Gruber & Petters – Untis Mobile

- Schule suchen: Strickhof (Zürich)
- Benutzer: leer lassen
- Passwort: leer lassen
- Häkchen setzen bei – Ich bin kein Benutzer
- Server: arche.webuntis

2.2. Für Android-Besitzer

Googleplaystore: Untis Gruber & Petters – Untis Mobile

- Schulname: Strickhof
- Benutzer: leer lassen
- Passwort: leer lassen
- Häkchen setzen bei – Ich bin kein Benutzer
- Server: arche.webuntis

2.3. Für Windows

<https://www.microsoft.com/de-ch/store/apps/untismobile/9nblggh4rkby>

3. Kontakt

Brigitte Meier, 058 105 98 07, brigitte.meier@strickhof.ch